



## Spezifikationen UV-Druck Kasette | specification UV-print cassette


Vorderseite | *front*



Rückseite | *back*



 Schnitt  
*cut*

 Beschnitt (2 mm)  
*bleed (2 mm)*

- alle Angaben sind in Millimeter
- Vorder- und Rückseite separat schicken
- zwei Versionen: Druckdaten mit darüber gelegtem Template (Ansicht) und einmal ohne Template
- zulässige Dateiformate: PDF, TIFF
- Schriften in Pfade umgewandelt einbetten
- Farbmodus CMYK
- Auflösung: min. 300 dpi
- maßstabsgetreu 1:1
- keine Schnitt-, Passermarken, Farbkontrollstreifen oder Schneidlinien
- Hintergrundbild im Beschnitt weiterlaufen lassen
- Abstand von 2 mm zwischen wichtigen Informationen und Kante
- Beschnitt von 3 mm ringsherum hinzufügen und Löcher im Layout nicht aussparen
- unbedruckter Bereich 1 mm zum Rand
- Bei Unterdruckung (nicht transparent) sowie Glanzlack betreffende Bereiche in einer klar erkennbaren Farbe anlegen.
- monochrome Motive als Vektor (zu bedruckende Bereiche 100% schwarz einfärben)

- all dimensions are in millimeters
- send front and back side in separate files
- two versions: Print data with template as overlay (view) and one without template
- excepted file formats: PDF, TIFF
- imbedded fonts converted into paths
- color mode CMYK
- resolution: min. 300 dpi
- true to scale 1: 1
- no cutting marks, pass marks, color control strips or cutting lines
- let background image continue in trim
- spacing of 2 mm between text / important information and edge
- add 3 mm bleed around and don't omit cut outs in layout
- unprinted area 1 mm to the edge
- In case of underprinting (not transparent) and gloss finish create relevant areas in a clearly recognizable colour
- monochrome motives as vector (to be printed areas coloured 100% black)

Bei Fragen helfen wir gern: [print@tapemuzik.de](mailto:print@tapemuzik.de)

We help you with any question: [print@tapemuzik.de](mailto:print@tapemuzik.de)